

多機能リン酸鉄ハンディファン

多機能リン酸鉄 HANDY FAN 〈取扱説明書〉

このたびは本製品をお買い上げいただき誠にありがとうございます。

ご使用の前に必ずこの説明書をお読みください。

この説明書は、保証書も兼ねていますので、お読みになったあと大切に保管してください。


製品およびパッケージの仕様は、改良のため予告なく変更することがあります。

※本説明書で使用しているイラストはイメージです。実際とは多少異なる場合があります。

※この製品を使用できるのは日本国内のみで、国外では使用できません。

This appliance is designed for domestic use in Japan only and cannot be used in any other country.

安全上の注意事項

	警告	誤った取扱いをすると、人が死亡または重傷を負う可能性が想定される内容
--	-----------	------------------------------------

●リチウムイオン電池内蔵の商品です。炎天下や夏場の車内など、高温になる場所に放置しないでください。異常過熱・故障・思わぬ事故の原因となります。

●髪の巻き込みに注意してください。巻き込まれると大変危険です。ケガや故障の原因となりますので、髪の長い方は束ねるなどしてご使用ください。

●ネックレスなどひも状のものを近づけないでください。思わぬ事故・ケガ・故障の原因となります。

●ストラップが電車や自動車の扉、またシュレッダーやその他の機械等に巻き込まれないようにご注意ください。

●故障や破損をした状態で使用しないでください。思わぬ事故の原因となります。

●お客様ご自身による修理・加工・改造・分解はしないでください。火災・感電・故障・漏電などの事故の原因となります。

●製品のすき間に指やピン、針金などの異物をいれないでください。万一、異物が内部に入った場合は、使用しないでください。ケガや故障の原因となります。

●お子様がご使用される場合は、大人の監視下の元でご使用ください。感電やケガ、思わぬ事故の原因となります。

●本体は非防水です。水につけたり、水を掛けたりしないでください。また濡れた手で触らないでください。感電、漏電、ショート、発火の原因となります。万一、内部に水が入ってしまった場合は使用をおやめください。

●本体を火中に投じしないでください。破裂してケガをする恐れがあります。

●次のような場所での使用・充電・保管はしないでください。火災・感電・ショートなどの原因となります。

- ストーブなどの暖房機器や火気の近く
- 直射日光の当たる場所、炎天下の車内など高温になる場所
- 有機溶剤（シンナー、塗料など）を使用している近く
- 乳幼児やペットの手が届く所
- 風呂場や洗濯機の近く、台所などの水場や湿気の多い所
- 腐食性ガスや可燃ガスの影響を受ける場所

【充電用 USB ケーブルについて】

●必ず付属の充電用 USB ケーブルを使用して充電をしてください。市販の USB ケーブルを使用すると、充電されない可能性があります。また、保証規定の対象外となりますので注意してください。

●傷つける、加工する、無理に曲げるなどはしないでください。火災・感電の原因となります。

●充電用 USB ケーブルを抜き差しするときは必ず根元部分を持って抜き差ししてください。また濡れた手で抜き差ししないでください。破損、火災、感電、ショートの原因となります。

【充電について】

●充電中に、充電用 USB ケーブルの上に物を置くなどしないでください。火災や故障、破損の原因となります。


●充電をしたまま放置しないでください。充電が完了したらすみやかに充電用 USB ケーブルを本体から外してください。火災・感電・故障・漏電などの事故の原因となります。

●USB-AC アダプタおよびモバイルバッテリーは必ず PSE 認証を受けているものを使用してください。市販品には粗悪な製品もありますので注意してください。PSE マークが表示されていない製品を使用した場合、思わぬ事故の原因となり大変危険です。また、保証規定の対象外となりますので注意してください。専用の USB-AC アダプタは販売しておりませんので、市販の USB-AC アダプタ（定格出力電圧 5V、電流 1A 以上が推奨）をお買い求めください。

※出力電圧が DC5V を超える規格の USB-AC アダプタや USB 出力機器を使用しないでください。（急速充電）不具合や故障の原因となります。（5V を超える USB-AC アダプタを使用すると充電されないことがあります）

●パソコンなどに接続しても充電できませんが、環境によって正常に充電できない場合があります。

※パソコンなどに接続した場合のデータの消失や故障など、本製品を使用することによって生じた損害に関して、いかなる場合においても弊社は一切責任を負いません。データの復元、損失補償などはいたしませんのでご了承ください。

	注意	誤った取扱いをすると、人がケガを負う可能性および、物的損害の発生が想定される内容
--	-----------	--

●風を長時間連続して身体に当てないでください。健康を害する可能性があります。

●本体を落とさないでください。本体を落とすと破損した場合は使用しないでください。製品にヒビが入ったり割れた状態などで使用するとケガをする恐れがあります。


●不安定な場所に設置しないでください。落としたり、強い衝撃や振動を与えないでください。故障や破損の原因となります。置いて使う場合は、必ず安定した平らな面でご使用ください。

●不必要に電源ボタンの ON/OFF を繰り返さないでください。故障の原因になります。

●本体の使用時間が極端に短くなりましたら内蔵電池の使用期限が近づいておりますので新品の買い替えをご検討ください。（電池のみの交換はできません。）

●お手入れをする場合は、ベンジンやシンナー、アルコールなどの揮発性有機溶剤が含まれているものは使用しないでください。変色・劣化の原因となります。

●本書に記載の内容と異なる方法や目的で使用されますと、保証の対象外となります。また生じた損害についても弊社は一切責任を負いません。

	警告	その他異常な発熱、煙が出る、異臭がするなどの異常が発生した場合は、すぐに電源を切りご使用を中止してください。弊社または購入店までご連絡ください。NAKAGAMI カスタマーセンター：050-3160-1470 ※通話料はお客様さま負担となります。受付時間 10:00-12:00/13:00-16:00(土日祝・当社指定休業日除く)
--	-----------	--

■リチウムイオン電池について

●本製品は、リチウムイオン電池を使用しています。リチウムイオン電池は経時で放電していく為、初回ご使用時に電池残量が不足している場合があります。その場合は充電してからご使用ください。

●内蔵電池の交換はできません。

●充放電を繰り返すと、300 回程度を目安に徐々に電池が劣化します。これは電池の特性上のもので、ご使用上問題はありますが、満充電時の使用時間がご購入時にくらべてだんだんと短くなります。

●長時間使用しない場合は 6 ヶ月に 1 度を目安に充電してください。電池は放電していき、電池が空の状態です長時間放置すると電池の寿命が短くなります。

■製品の破棄について

この製品にはリチウムイオン電池を内蔵しています。

一般家庭ゴミとして廃棄することはできません。廃棄された製品がゴミ収集車などで破壊されると、電池のショート、破裂、火災の原因になります。

※製品を廃棄する際は、自治体の指導に従って廃棄してください。

Li-ion

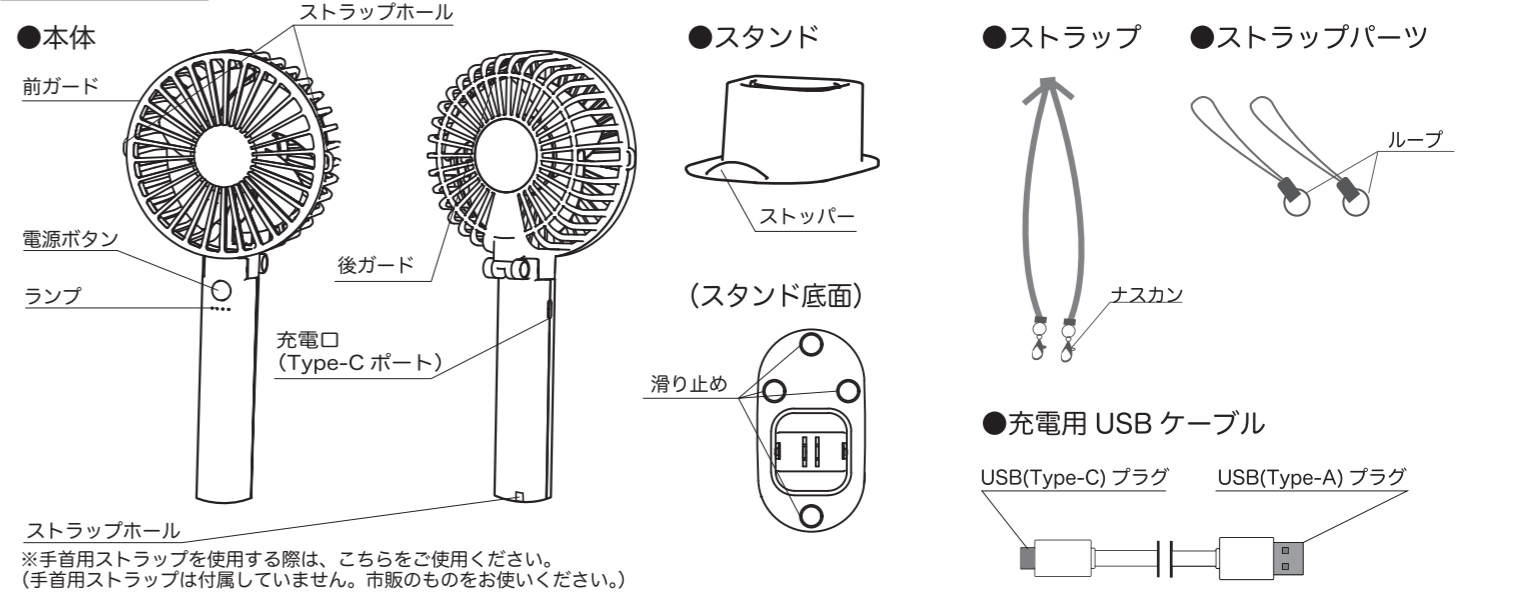
■製品仕様

定格入力	DC5V/1A	外形寸法 (約)	114×42×219mm (本体のみ)
内蔵電池	リン酸鉄リチウムイオン電池 2000mAh	本体重量 (約)	176g (本体のみ)
充電時間 (約)	3 時間 (充電環境により異なります)	材質	ABS、ポリプロピレン、シリコン
連続使用時間 (約)	2.5~8.5 時間	セット内容	本体、充電用 USB ケーブル、ストラップ、ストラップパーツ ×2、
風量調節	5 段階 (4 段階 + リズム風)		スタンド、取扱説明書兼保証書

※充電時間は接続機器の電源供給能力が低い場合に極端に長くなる可能性があります。

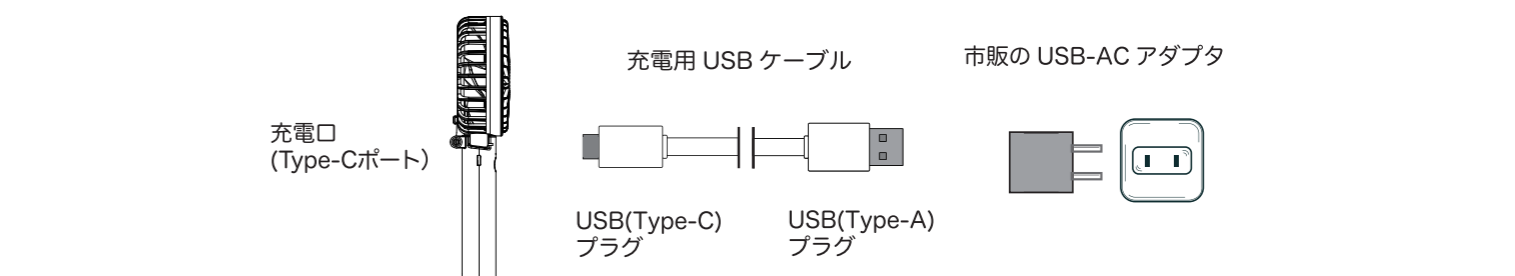
※使用時間はご使用状況、ご使用する風量の強さにより異なります。繰り返し使用すると、使用できる時間が少しずつ短くなります。使用環境によって電池残量が通常時より早く減る場合があります。（高温環境では、電池に負荷がかかります。）

■各部名称



■充電方法

- 充電用 USB ケーブルの USB (Type-A) プラグを予めコンセントへ差し込んだ市販の USB-AC アダプタなどの USB 出力ポートへ接続します。
- 付属の充電用 USB ケーブルの USB (Type-C) プラグを本体に接続します。充電中はランプが白色に点滅します。




【充電中のランプの表示について】

充電中は、ランプが白く点滅します。4 つの運転ランプ全てが白色の点灯に変わると充電完了です。

☼点滅	○点灯	●消灯		
☼ ● ● ●	○ ☼ ● ●	○ ○ ☼ ●	○ ○ ○ ○ ☼	○ ○ ○ ○

- 充電が完了したら、充電用 USB ケーブルを本体および USB-AC アダプタ等から速やかに抜いてください。

	警告	市販の USB-AC アダプタは必ず定格出力 DC5V のものを使用してください。DC5V を超える USB-AC アダプタや USB 出力機器を使用しないでください。定格を超えた機器を使うと、不具合や故障の原因となります。また、USB-AC アダプタの取扱説明書の記載内容に従って正しく使用してください。火災・感電の原因となります。
---	-----------	---

●急速充電には対応していません。急速充電対応のアダプタやコードを使用しないでください。

●必ず付属の充電用 USB ケーブルを使用してください。

●USB ハブで充電しないでください。

●パソコンなどに接続しても充電できませんが、環境によって正常に充電できない場合があります。

※パソコンなどに接続した場合のデータの消失や故障など、本製品を使用することによって生じた損害に関して、いかなる場合においても当社は一切責任を負いません。データの復元、損失補償などはいたしませんのでご了承ください。

■使用方法

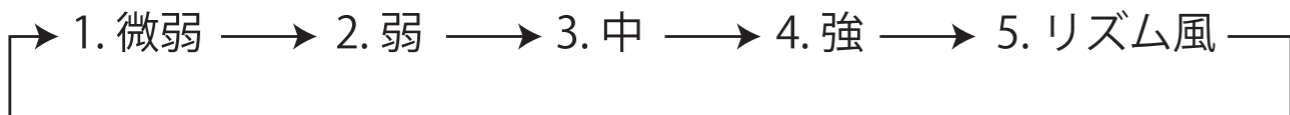
※本製品は、リチウムイオン電池を使用しています。リチウムイオン電池は経時で放電していく為、初回ご使用時に充電残量が不足している場合があります。その場合は充電してからご使用ください。

●ファンの電源を入れる / 電源を切る

電源ボタンを長押しすると、ランプが白く点灯し運転が開始されます。運転中、電源ボタンを長押しすると電源を OFF にすることができます。

●風量を設定する

運転中に電源ボタンを押すと、風量を切り替えることができます。



●ランプの表示について

1 回目の点灯で風量が確認できます。約 3 秒ほどでランプが消え、2 回目の点灯で充電残量が確認できます。

※点滅 ○点灯 ●消灯

【1 回目の点灯】

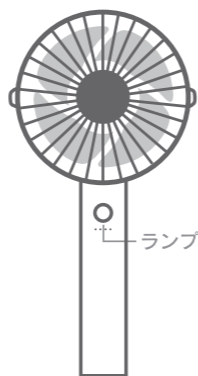
風量段階				
1. 微弱	2. 弱	3. 中	4. 強	5. リズム風
○ ● ● ●	● ○ ● ●	● ● ○ ●	● ● ● ○	○ ○ ○ ○

【2 回目の点灯】

充電残量			
25% 未満	25~50% 未満	50~75% 未満	75~100%
○ ● ● ●	○ ○ ● ●	○ ○ ○ ●	○ ○ ○ ○

※充電がない状態で、電源ボタンを押すと左端のランプが点滅します。その場合は、充電してからお使いください。

充電残量なし
☼ ● ● ●



●スタンドについて

付属のスタンドを使うことで卓上ファンとしてもお使いいただけます。

【角度調節】

3段階の角度調節機能付きです。お好みの角度に調節してご使用ください。

※角度調節をする際、可動域を超えて無理に動かさないでください。

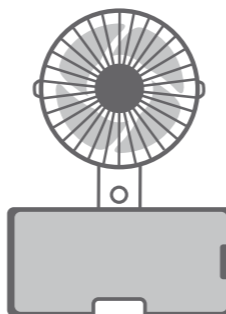
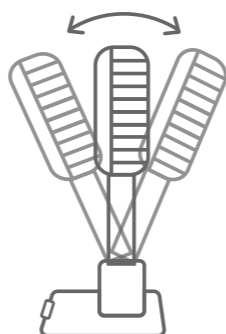
※折り曲げの動作を不必要におこなったり、乱暴に取り扱くと内部パーツが摩耗、破損するためいねいに取り扱ってください。

【スマホスタンドとして】

ストッパーがついているため、スマホスタンドとしてもご使用いただけます。右のイラストのようにお使いください。

※スマートフォンのサイズや形状により使用できない場合があります。

※縦向きにスマートフォンを置くことはできません。必ず横向きに置いて、お使いください。



●首掛け

付属のストラップパーツとストラップを取り付けることで、首からかけて使用できます。

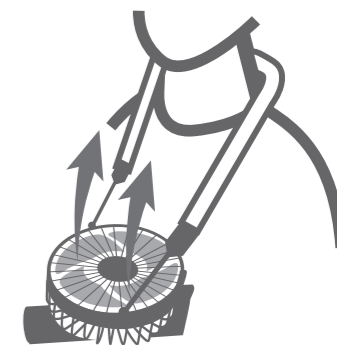
【ストラップの取り付け方】

ストラップパーツを本体のストラップホールに取り付けた後、ストラップパーツのループに、ストラップのナスカンを取り付けてください。

※ストラップのナスカンを直接本体に取り付けしないでください。

※髪の長い方は髪を束ねてからご使用ください。

※ストラップを首にかけて使用する場合、ストラップが電車や自動車の扉、またシュレッダーやその他機械等に巻き込まれないようご注意ください。



■お手入れ方法

※お手入れの際は、充電を使い切った状態で、動作しないことを確認してから作業を開始してください。


①本体の後ガードを持ち、固定したまま前ガードを左に回して取り外します。

②汚れている箇所を少量の水を含ませた柔らかい布で拭きとり、その後からぶきしてください。また、前ガード後ガードについたほこりは掃除機で吸い取ってください。

※本体のお手入れをする際に、ベンジンやシンナー、アルコールなどを使用しないでください。

③お手入れ後は、後ガードを持ち、前ガードを右に回して取り付けてください。

しっかりと固定されたことを確認してください。



⚠ 警告 本体を水洗いしたり、水や液体で濡らさないでください。故障や発熱、発火の原因となります。

⚠ 注意

- ・ご使用中や充電中にお手入れをしないでください。お手入れをする際は、充電残量がなくなった（動作しない）ことを確認してからおこなってください。
- ・お手入れ後は、必ず前ガードが固定されているかを確認してからご使用ください。前ガードが正しく固定されていないまま使用するとケガや故障、破損の原因になります。

■保証規定

お買い上げの日から【6ヶ月以内】に、注意書きに従った正常な使用状態で故障した場合は下記規定に従い弊社が無償交換いたします。保証期間内に故障が発生した場合には購入店舗または販売元までご連絡ください。本書は再発行しませんので、保証期間中は大切に保管してください。

この保証書は本書で明示した期間、条件のもとにおいて無償交換をお約束するものです。従ってこの保証書によってお客様の法律上の権利を制限するものではありません。お客様にご記入いただいた保証書の内容は、安全点検活動において法律上許される場合以外に使用することはありません。

【保証規定】

- ①保証書（本書）と購入時の明細（レシートなど）を必ずご用意ください。
 - ②取扱説明書の注意書きに従ったご使用方法で保証期間内に故障した場合
 - ③本書は日本国内においてのみ有効です。This warranty is valid only in Japan./Effective only in Japan
 - ④保証期間内でも下記の場合には原則として保証できません。
 - ・保証書（本書）と購入時の明細（レシートなど）を紛失している場合
 - ・一般家庭用以外（業務用など）に使用された場合の故障および損傷
 - ・腐食、経年劣化による故障および損傷
 - ・火災、地震、風水害、落雷、その他の天災地変、公害や異常電圧その他の外部要因による故障および損傷
 - ・取扱説明書の【安全上の注意】を守らなかったことによる故障および損傷
 - ・使用上の誤り不当な修理改造による故障および損傷
 - ・お買い上げ後の落下などによる故障および損傷、お買い上げ後の移動、輸送または什器・備品などとの接触による故障および損傷
 - ・譲渡・中古販売・転売・オークションなどにて入手された場合
 - ・本書にお買い上げ年月日、お客様名、販売店名の記入がない場合、あるいは字句を書き換えられた場合
- ※本書に記載の内容と異なる方法や目的で使用されますと、保証の対象外となります。また生じた損害についても弊社は一切責任を負いません。
- ※交換品の在庫がなくなった際は他の同等品で対応する場合等があります。予めご了承ください。

■保証書

商品名	YNG-LF-LHF200/多機能リン酸鉄ハンディファン
ご購入日	
お名前	
ご住所	
お電話	

販売店名・取扱店名 / 印

保証期間
ご購入日より
6カ月

■販売元

株式会社NAKAGAMI
〒790-0011 愛媛県松山市千舟町4丁目5-4 松山千舟454ビル3階
TEL: 050-3160-1470[通話料はお客様負担となります。]
Mail: cs-jp@nakagami-inc.com
[10:00-12:00/13:00-16:00土日祝・当社指定休業日除く]