

## MINI TURBO HANDY ICE FAN〈取扱説明書〉

このたびは本製品をお買い上げいただき誠にありがとうございます。

ご使用前に必ずこの説明書をお読みください。

この説明書は、保証書も兼ねていますので、お読みになったあとも大切に保管してください。

製品およびパッケージの仕様は、改良のため予告なく変更することがあります。

※本説明書で使用しているイラストはイメージです。実際とは多少異なる場合があります。

※この製品を使用できるのは日本国内のみで、国外では使用できません。

This appliance is designed for domestic use in Japan only and cannot be used in any other country.

## 安全上の注意事項



## 警告

誤った取扱いをすると、人が死亡または重傷を負う可能性が想定される内容

- リチウムイオン電池内蔵の商品です。炎天下や夏場の車内など、高温になる場所に放置しないでください。異常過熱・故障・思わぬ事故の原因となります。
- 次のような方は使用しないでください。※使用中に身体や機器に異常を感じた場合は、すぐに使用を中止してください。
  - 金属アレルギーの方（※冷却プレートにステンレスを使用しています。）
  - 乳幼児（6歳以下）
  - アレルギー体質の方
  - 飲酒された方
  - 肌の弱い方
  - 皮膚知覚障害の方
  - 糖尿病などの血行に障害のある方
  - 体調不良、身体に異常がある方
  - 身体の不自由な方、意思表示が難しい方
- 冷却プレートを当てて使用する際は、同じ箇所に連続で接触させないでください。身体に異変や痛みを感じたらすぐに使用を中止してください。
- 髪の毛の巻き込みに注意してください。巻き込まれると大変危険です。けがや故障の原因となりますので、髪の毛の長い方は束ねるなどしてご使用ください。
- ネックレスなどひも状のものを近づけないでください。思わぬ事故・けが・故障の原因となります。
- 故障や破損をした状態で使用しないでください。思わぬ事故の原因となります。
- お客様ご自身による修理・加工・改造・分解はしないでください。火災・感電・故障・漏電などの事故の原因となります。
- 製品のすき間に指やピン、針金などの異物をいれしないでください。万一、異物が内部に入った場合は、使用しないでください。けがや故障の原因となります。
- お子様ご使用される場合は、大人の監視下の元でご使用ください。感電やけが、思わぬ事故の原因となります。
- 本体は非防水です。水につけたり、水を掛けたりしないでください。また濡れた手で触らないでください。感電、漏電、ショート、発火の原因となります。万一、内部に水が入ってしまった場合は使用をおやめください。
- 本体を火中に投げないでください。破裂してけがをするおそれがあります。
- 次のような場所での使用・充電・保管はしないでください。火災・感電・ショートなどの原因となります。
  - ストーブなどの暖房機器や火気の近く
  - 直射日光の当たる場所、炎天下の車内など高温になる場所
  - 有機溶剤（シンナー、塗料など）を使用している近く
  - 乳幼児やペットの手が届く所
  - 風呂場や洗濯機の近く、台所などの水場や湿気の多い所
  - 腐食性ガスや可燃ガスの影響を受ける場所

## 【充電用 USB ケーブルについて】

- 必ず付属の充電用 USB ケーブルを使用して充電をしてください。市販の USB ケーブルを使用すると、充電されない可能性があります。また、保証規定の対象外となりますのでご注意ください。
- 傷つける、加工する、無理に曲げるなどはしないでください。火災・感電の原因となります。
- 充電用 USB ケーブルを抜き差しするときは必ず根元部分を持って抜き差ししてください。また濡れた手で抜き差ししないでください。破損、火災、感電、ショートの原因となります。

## 【充電について】

- 充電中に、充電用 USB ケーブルの上に物を置くなどしないでください。火災や故障、破損の原因となります。
- 充電をしたまま放置しないでください。充電が完了したらすみやかに充電用 USB ケーブルを本体から外してください。火災・感電・故障・漏電などの事故の原因となります。
- USB-AC アダプタおよびモバイルバッテリーは必ず PSE 認証を受けているものを使用してください。市販品には粗悪な製品もありますのでご注意ください。PSE マークが表示されていない製品を使用した場合、思わぬ事故の原因となり大変危険です。また、保証規定の対象外となりますのでご注意ください。専用の USB-AC アダプタは販売しておりませんので、市販の USB-AC アダプタ(定格出力電圧 5V、電流 2A 以上が推奨)をお買い求めください。
- ※出力電圧が DC5V を超える規格の USB-AC アダプタや USB 出力機器を使用しないでください。(急速充電) 不具合や故障の原因となります。(5V を超える USB-AC アダプタを使用すると充電されないことがあります)
- パソコンなどに接続しても充電できませんが、環境によって正常に充電できない場合があります。
- ※パソコンなどに接続した場合のデータの消失や故障など、本製品を使用することによって生じた損害に関して、いかなる場合においても弊社は一切責任を負いません。データの復元、損失補償などはいたしませんのでご了承ください。



## 注意

誤った取扱いをすると、人がけがを負う可能性および、物的損害の発生が想定される内容

- 風を長時間連続して身体に当てないでください。健康を害する可能性があります。
- 冷却モード使用の際は風の流れを止めないように使用してください。
- 冷却モード使用の際は肌にあてるときのみご使用ください。デスクなどに置いて使用される場合は、冷却モードを OFF にしてください。
- 冷却モードご使用中は、冷却プレートに結露が発生します。結露が発生した場合は、拭き取ってご使用ください。衣類などが濡れる可能性がありますので、注意してください。
- 運転停止直後、冷却プレートが温くなる場合がありますが故障ではありません。
- 本体を落とさないでください。本体を落としたり破損した場合は使用しないでください。製品にヒビが入ったり割れた状態などで使用するとけがをするおそれがあります。
- 不安定な場所に設置しないでください。落としたり、強い衝撃や振動を与えないでください。故障や破損の原因になります。置いて使う場合は、必ず安定した平らな面でご使用ください。
- 接地面の材質等により、運転中に本体が滑り、移動する場合があります。その際は市販の滑り止めテープを本製品の接地面に貼るなどしてください。
- 不必要に電源ボタンの ON/OFF を繰り返さないでください。故障の原因になります。
- 本体の使用時間が極端に短くなりましたら内蔵電池の使用期限が近づいておりますので新品の買い替えをご検討ください。(内蔵電池のみの交換はできません。)
- お手入れをする場合は、ベンジンやシンナー、アルコールなどの揮発性有機溶剤が含まれているものは使用しないでください。変色・劣化の原因となります。
- 本書に記載の内容と異なる方法や目的で使用されますと、保証の対象外となります。また生じた損害についても弊社は一切責任を負いません。



## 警告

その他異常な発熱、煙が出る、異臭がするなどの異常が発生した場合は、すぐに電源を切りご使用を中止してください。弊社または購入店までご連絡ください。  
NAKAGAMI カスタマーセンター：050-3160-1470 ※通話料はお客様負担となります。  
受付時間 10:00-12:00/13:00-16:00(土日祝・当社指定休業日除く)

## ■リチウムイオン電池について

- 本製品は、リチウムイオン電池を使用しています。リチウムイオン電池は経時で放電していく為、初回ご使用時に電池残量が不足している場合があります。その場合は充電してからご使用ください。
- 内蔵電池の交換はできません。
- 充電電圧を繰り返すと、300 回程度を目安に徐々に電池が劣化します。これは電池の特性上のもので、ご使用上問題はありますが、満充電時の使用時間がご購入時に比べてだんだんと短くなります。
- 長時間使用しない場合は 6 ヶ月に 1 度を目安に充電してください。電池は放電していき、電池が空の状態でも長時間放置すると電池の寿命が短くなります。

## ■製品の破棄について



Li-ion

この製品にはリチウムイオン電池を内蔵しています。  
一般家庭ゴミとして廃棄することはできません。廃棄された製品がゴミ収集車などで破壊されると、電池のショート、破裂、火災の原因となります。  
※製品を廃棄する際は、自治体の指導に従って廃棄してください。

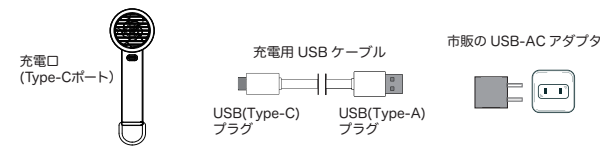
## 仕様

定格入力	DC5V/2A
内蔵電池	リチウムイオン電池 3000mAh
充電時間(約)	2.5時間(充電環境により異なります)
連続使用時間(約) 風モード	2.5~5.5時間
	冷却+風モード 1~2時間
外形寸法(約)	55×56×177mm(カラビナを伸ばした状態で測定)
本体重量(約)	210g
材質	ABS、ポリプロピレン、ステンレス
セット内容	本体、充電用 USB ケーブル、取扱説明書兼保証書
風量調節	100段階

※充電時間は接続機器の電源供給能力が低い場合に極端に長くなる可能性があります。  
※使用時間はご使用状況、ご使用する風量の強さにより異なります。  
※繰り返し使用すると、使用できる時間が少しずつ短くなります。使用環境によって電池残量が通常時より早く減る場合があります。(高温環境では、電池に負荷がかかります。)

## 充電方法

- 充電用 USB ケーブルの USB (Type-A) プラグを予めコンセントへ差し込んだ市販の USB-AC アダプタなどの USB 出力ポートへ接続します。
- 付属の充電用 USB ケーブルの USB (Type-C) プラグを本体に接続します。充電中は液晶画面に充電残量が表示されます。



- 充電が完了したら、充電用 USB ケーブルを本体および USB-AC アダプタ等から、速やかに抜いてください。充電が終わると、液晶画面の充電残量が 100 になります。

※本製品は仕様上、充電中の使用ができません。充電完了後にご使用ください。

## 使用方法

※本製品は、リチウムイオン電池を使用しています。リチウムイオン電池は経時で放電していく為、初回ご使用時に充電残量が不足している場合があります。その場合は充電してからご使用ください。


### ●ファンの電源を入れる / 電源を切る

電源ボタンを押すと、液晶画面に風量段階 (01) が表示され、運転が開始されます。運転中、電源ボタンを再度押すと電源を OFF にすることができます。

### ●風量を設定する

運転中に風量調節ダイヤルを上下に動かすと、風量 (1~100) を切り替えることができます。風量調節ダイヤルを押すと、25 段階ずつ風量が上がります。

### ●冷却モードの使用方法

電源が入った状態で電源ボタンを長押しすると液晶画面に冷却マークが表示され、冷却モードが開始されます。冷却プレートを手首や首すじなどにあてて使用してください。電源ボタンをもう一度長押しすると、液晶画面の冷却マークが消え、冷却モードが停止します。

※はじめて使用する場合、冷却プレートに貼っているフィルムを剥がしてからご使用ください。  
※髪の巻き込みに注意してください。髪の毛の方は束ねるなどしてご使用ください。  
※冷却モードについては、肌にあてるときのみご使用ください。デスクなどに置いて使用される場合は、冷却モードを OFF にしてください。  
※冷却モードご使用中は、冷却プレートに結露が発生します。結露が発生した場合は、拭き取ってご使用ください。衣類などが濡れる可能性がありますので、注意してください。  
※運転停止直後、冷却プレートが温くなる場合がありますが故障ではありません。

**注意** 冷却モードのみでの使用はできません。冷却モード使用時は風の流れを止めないように使用してください。

## 保証規定

お買い上げの日から【6ヶ月以内】に、注意書きに従った正常な使用状態で故障した場合は下記規定に従い弊社が無償交換いたします。保証期間内に故障が発生した場合には購入店舗または販売元までご連絡ください。本書は再発行しませんので、保証期間中は大切に保管してください。  
この保証書は本書で明示した期間、条件のもとにおいて無償交換をお約束するものです。従ってこの保証書によってお客様の法律上の権利を制限するものではありません。お客様にご記入いただいた保証書の内容は、安全点検活動において法律上許される場合以外に使用することはありません。

### 【保証規定】

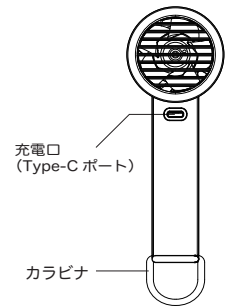
- 保証書(本書)と購入時の明細(レシートなど)を必ずご用意ください。
  - 取扱説明書の注意書きに従ったご使用方法で保証期間内に故障した場合
  - 本書は日本国内においてのみ有効です。This warranty is valid only in Japan./Effective only in Japan
  - 保証期間内でも下記の場合には原則として保証できません。
    - 保証書(本書)と購入時の明細(レシートなど)を紛失している場合
    - 一般家庭用以外(業務用など)に使用された場合の故障および損傷
    - 腐食、経年劣化による故障および損傷
    - 火災、地震、風水害、落雷、その他の天災地変、公害や異常電圧その他の外部要因による故障および損傷
    - 取扱説明書の【安全上の注意】を守らなかったことによる故障および損傷
    - 使用上の誤りや不当な修理改造による故障および損傷
- ※お買い上げ後の落下などによる故障および損傷、お買い上げ後の移動、輸送または什器・備品などとの接触による故障および損傷
- ※譲渡・中古販売・転売・オークションなどにて入手された場合
- ※本書にお買い上げ年月日、お客様名、販売店名の記入がない場合、あるいは字句を書き換えられた場合
- ※本書に記載の内容と異なる方法や目的で使用されると、保証の対象外となります。また生じた損害についても弊社は一切責任を負いません。
- ※交換品の在庫がなくなった際は他の同等品で対応する場合等があります。あらかじめご了承ください。

## 各部名称

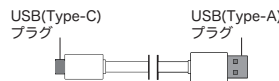
### ●本体(表面)



### ●本体(裏面)



### ●充電用 USB ケーブル



## 警告


市販の USB-AC アダプタは必ず定格出力 DC5V のものを使用してください。DC5V を超える USB-AC アダプタや USB 出力機器を使用しないでください。定格を超えた機器を使うと、不具合や故障の原因となります。また、USB-AC アダプタの取扱説明書の記載内容に従って正しく使用してください。火災・感電の原因となります。

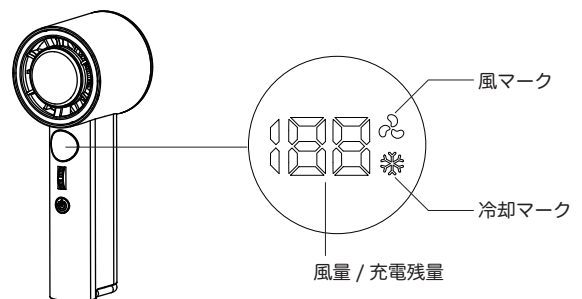
- 必ず付属の充電用 USB ケーブルを使用してください。
- 充電環境により、満充電付近になると液晶画面が 100% になるのに時間がかかる場合があります。
- USB ハブで充電しないでください。
- 急速充電には対応していません。急速充電対応のアダプタやコードを使用しないでください。
- パソコンなどに接続しても充電できますが、環境によって正常に充電できない場合があります。※パソコンなどに接続した場合のデータの消失や故障など、本製品を使用することによって生じた損害に関して、いかなる場合においても弊社は一切責任を負いません。データの復元、損失補償などはいたしませんのでご了承ください。

### ●置き型

本体底面に滑り止めがついているため、卓上ファンとしても使用できます。※接地面の材質等により、運転中に本体が滑り、移動する場合があります。その際は市販の滑り止めテープを本製品の接地面に貼るなどしてください。

### ●液晶画面について

電源を入れると、液晶画面に風量 (1~100) と風マークが表示されます。その後、充電残量が表示されます。再度風量を確認したい場合は、風量調節ダイヤルを操作してください。  
※充電がない状態で電源ボタンを押すと、液晶画面に「00」と表示されます。その場合は充電してからお使いください。



## 保証書

商品名	YNG-MIF300 / MINIターボハンディアイスファン
ご購入日	
お名前	
ご住所	
お電話	
販売店名・取扱店名 / 印	
保証期間 ご購入日より <b>6カ月</b>	

## 販売元

株式会社 NAKAGAMI  
〒790-0011 愛媛県松山市千舟町4丁目5-4 松山千舟454ビル3階  
TEL: 050-3160-1470【通話料はおお客様負担となります。】  
Mail: cs-jp@nakagami-inc.com  
【10:00-12:00/13:00-16:00土日祝・当社指定休業日除く】