

スウィング卓上ファン

Swing Desk Fan 〈取扱説明書〉

このたびは本製品をお買い上げいただき誠にありがとうございます。

ご使用前に必ずこの説明書をお読みください。

この説明書は、保証書も兼ねていますので、お読みになったあとも大切に保管してください。

製品およびパッケージの仕様は、改良のため予告なく変更することがあります。

※本説明書で使用しているイラストはイメージです。実際とは多少異なる場合があります。

※この製品を使用できるのは日本国内のみで、国外では使用できません。

This appliance is designed for domestic use in Japan only and cannot be used in any other country.

安全上の注意事項

警告 誤った取扱いをすると、人が死亡または重傷を負う可能性が想定される内容

●リチウムイオン電池内蔵の商品です。炎天下や夏場の車内など、高温になる場所に放置しないでください。異常過熱・故障・思わぬ事故の原因となります。

- 本体に顔や髪を近づけないでください。髪が巻き込まれると大変危険です。思わぬ事故・ケガ・故障の原因となります。
- ネックレスなどひも状のものを近づけないでください。思わぬ事故・ケガ・故障の原因となります。
- 故障や破損をした状態で使用しないでください。思わぬ事故の原因となります。
- お客様ご自身による修理・加工・改造・分解はしないでください。火災・感電・故障・漏電などの事故の原因となります。
- 製品のすき間に指やピン、針金などの異物をいれしないでください。万一、異物が内部に入った場合は、使用しないでください。ケガや故障の原因となります。
- お子様のご使用される場合は、大人の監視下の元でご使用ください。感電やケガ、思わぬ事故の原因となります。
- 本体は非防水です。水につけたり、水を掛けたりしないでください。また濡れた手で触らないでください。感電、漏電、ショート、発火の原因となります。万一、内部に水が入ってしまった場合は使用をおやめください。
- 本体を火中に投げしないでください。破裂してケガをする恐れがあります。
- 次のような場所での使用・充電・保管はしないでください。火災・感電・ショートなどの原因となります。
 - ストーブなどの暖房機器や火気の近く
 - 直射日光の当たる場所、炎天下の車内など高温になる場所
 - 有機溶剤（シンナー、塗料など）を使用している近く
 - 乳幼児やペットの手が届く所
 - 風呂場や洗濯機の近く、台所などの水場や湿気の多い所
 - 腐食性ガスや可燃ガスの影響を受ける場所

【充電用 USB ケーブルについて】

- 傷つける、加工する、無理に曲げるなどはしないでください。火災・感電の原因となります。
- ケーブルを抜き差しするときは必ず根元部分を持って抜き差ししてください。また濡れた手で抜き差ししないでください。破損、火災、感電、ショートの原因となります。

【充電について】

- 充電中に、充電用 USB ケーブルの上に物を置くなどしないでください。火災や故障、破損の原因となります。
- 充電をそのまま放置しないでください。充電が完了したらすみやかに充電用 USB ケーブルを本体から外してください。火災・感電・故障・漏電などの事故の原因となります。
- USB-AC アダプタおよびモバイルバッテリーは必ず PSE 認証を受けているものを使用してください。市販品には粗悪な製品もありますので注意してください。PSE マークが表示されていない製品を使用した場合、思わぬ事故の原因となり大変危険です。また、保証規定の対象外となりますので注意してください。専用の USB-AC アダプタは販売しておりませんので、市販の USB-AC アダプタ（定格出力電圧 5V、電流 1.5A 以上が推奨）をお買い求めください。
- ※出力電圧が DC5V を超える規格の USB-AC アダプタや USB 出力機器を使用しないでください。（急速充電）不具合や故障の原因となります。（5V を超える USB-AC アダプタを使用すると充電されないことがあります）
- パソコンなどに接続しても充電できますが、環境によって正常に充電できない場合があります。
- ※パソコンなどに接続した場合のデータの消失や故障など、本製品を使用することによって生じた損害に関して、いかなる場合においても弊社は一切責任を負いません。データの復元、損失補償などはいたしませんのでご了承ください。

注意 誤った取扱いをすると、人がケガを負う可能性および、物的損害の発生が想定される内容

- 風を長時間連続して身体に当てないでください。健康を害する可能性があります。
- 本体を落とさないでください。本体を落とし破損した場合は使用しないでください。製品にヒビが入ったり割れた状態などで使用するとケガをする恐れがあります。
- 不安定な場所に設置しないでください。落としたり、強い衝撃や振動を与えないでください。故障や破損の原因になります。必ず安定した平らな面でご使用ください。
- 不必要に電源ボタンの ON/OFF を繰り返さないでください。故障の原因になります。
- 本体の使用時間が極端に短くなりましたら内蔵電池の使用期限が近づいておりますので新品の買い替えをご検討ください。（内蔵電池のみの交換はできません。）
- お手入れをする場合は、ベンジンやシンナー、アルコールなどの揮発性有機溶剤が含まれているものは使用しないでください。変色・劣化の原因となります。
- 本書に記載の内容と異なる方法や目的で使用されますと、保証の対象外となります。また生じた損害についても弊社は一切責任を負いません。

警告 その他異常な発熱、煙が出る、異臭がするなどの異常が発生した場合は、すぐに電源を切りご使用を中止してください。弊社または購入店までご連絡ください。

NAKAGAMI カスタマーセンター：050-3160-1470 ※通話料はお客様負担となります。

受付時間 10:00-12:00/13:00-16:00(土日祝・当社指定休業日除く)

■リチウムイオン電池について

●本製品は、リチウムイオン電池を使用しています。リチウムイオン電池は経時で放電していく為、初回ご使用時に電池残量が不足している場合があります。その場合は充電してからご使用ください。

- 内蔵電池の交換はできません。
- 充電電を繰り返すと、300 回程度を目安に徐々に電池が劣化します。これは電池の特性上のもので、ご使用上問題はありますが、満充電時の使用時間がご購入時に比べてだんだんと短くなります。
- 長時間使用しない場合は 6 ヶ月に 1 度を目安に充電してください。電池は放電していき、電池が空の状態ですと長時間放置すると電池の寿命が短くなります。

■製品の破棄について



この製品にはリチウムイオン電池を内蔵しています。

一般家庭ゴミとして廃棄することはできません。廃棄された製品がゴミ収集車などで破壊されると、電池のショート、破裂、火災の原因になります。

※製品を廃棄する際は、自治体の指導に従って廃棄してください。

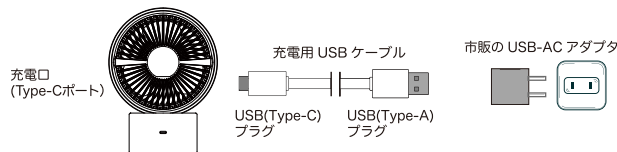
仕様

定格入力	DC5V/1.5A
内蔵電池	リチウムイオン電池 2000mAh
充電時間(約)	3~4時間(充電環境により異なります)
連続使用時間(約)	1.5~5.5時間(首振り機能OFFの場合)
外形寸法(約)	144×90×193mm
本体重量(約)	335g
材質	ABS、ポリプロピレン
セット内容	本体、充電用USBケーブル、取扱説明書兼保証書
風量調節	5段階(4段階+リズム風)

※充電時間は接続機器の電源供給能力が低い場合に極端に長くなる可能性があります。
※使用時間は使用環境、使用する風量の強さにより異なります。首振り機能を使用すると、記載時間より連続使用時間が短くなります。繰り返し使用すると、使用できる時間が少しずつ短くなります。使用環境によって電池残量が通常時より早く減る場合があります。(高温環境では、電池に負荷がかかります。)

充電方法

- 充電用USBケーブルのUSB(Type-A)プラグを予めコンセントへ差し込んだ市販のUSB-ACアダプタなどのUSB出力ポートへ接続します。
- 付属の充電用USBケーブルのUSB(Type-C)プラグを本体に接続します。充電中は充電ランプが赤色に点滅します。



- 充電が完了したら、充電用USBケーブルを本体およびUSB-ACアダプタ等から速やかに抜いてください。充電が終わると、充電ランプが赤色に点灯します。

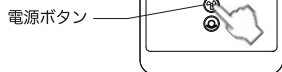
使用方法

※本製品はリチウムイオン電池を使用しています。リチウムイオン電池は経時で放電していく為、初回ご使用時に電池残量が不足している場合があります。その場合は充電してからご使用ください。

●ファンの電源を入れる / 電源を切る

電源ボタンを長押しすると、運転ランプが白色に点灯し運転が開始されます。運転中、電源ボタンを長押しすると電源をOFFにすることができます。

電源 ON/OFF 長押し



●風量を設定する

運転中に電源ボタンを押すと、風量を切り替えることができます。風量1~4のときは運転ランプが白色に点灯し、風量5(リズム風)のときのみ、運転ランプが緑色に点灯します。



※充電がない状態で、電源ボタンを押すと充電ランプが赤色に点滅します。その場合は充電してからお使いください。

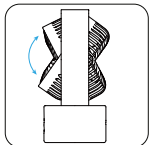
●角度調節(首振り)

首振りボタンを押すと、左右に首を振ります。再度首振りボタンを押すと、首振りが止まります。



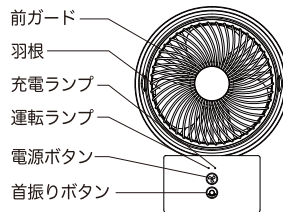
●角度調節(上下)

手で上下に角度調節ができます。お好みの角度に調節してご使用ください。※可動域を超えて無理に動かさないでください。また、角度調節を不必要におこなったり、乱暴に取り扱ったり内部パーツが摩耗、破損し、固定がゆるくなる可能性があります。ていねいに取り扱いください。

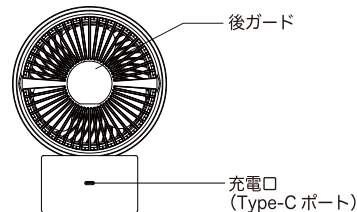


各部名称

●本体【表面】



●本体【裏面】



●充電用USBケーブル

USB(Type-C)プラグ ———— USB(Type-A)プラグ



警告

市販のUSB-ACアダプタは必ず定格出力DC5Vのものを使用してください。DC5Vを超えるUSB-ACアダプタやUSB出力機器を使用しないでください。定格を超えた機器を使うと、不具合や故障の原因となります。また、USB-ACアダプタの取扱説明書の記載内容に従って正しく使用してください。火災・感電の原因となります。

●USBハブで充電しないでください。

●急速充電には対応していません。

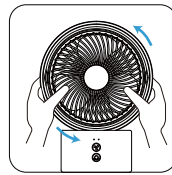
●パソコンなどに接続しても充電できませんが、環境によって正常に充電できない場合があります。※パソコンなどに接続した場合のデータの消失や故障など、本製品を使用することによって生じた損害に關して、いかなる場合においても当社は一切責任を負いません。データの復元、損失補償などはいたしませんのでご了承ください。

お手入れ方法

※お手入れの際は、充電を使い切った状態で、動作しないことを確認してから作業を開始してください。※羽根は取り外しできません。前ガードのみ取り外しができます。

①ガードを取り外す

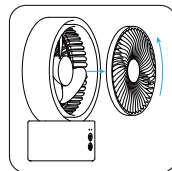
前ガードを左に回した後、前方向に外してください。作動中にガードが外れないよう、ロックされています。外れにくい場合は、右のイラストのように持ち、親指を左回しに回してください。



②汚れを取り除く

汚れている箇所を少量の水を含ませた柔らかい布で拭き取り、その後から拭きしてください。また、前ガード後ガードについたほこりは掃除機で吸い取ってください。

※汚れがひどいときは、水でうすめた中性洗剤や石けん水を、柔らかい布に少量つけて拭き取ってください。その場合は、洗剤が残らないように再度拭き取ってから、から拭きしてください。※本体のお手入れをする際に、ベンジンやシンナー、アルコールなどを使用しないでください。



③ガードの取り付け方

お手入れ後は、前ガードをカチッと音が鳴るまで右に回して取り付けてください。取り付け後は固定されたことを確認してください。

ガード取り外し	前ガードを 左 に回して取り外す
ガード取り付け	前ガードを 右 に回して取り付け



警告 本体を水洗いしたり、水や液体で濡らさないでください。故障や発熱、発火の原因となります。



注意 ・使用中や充電中にお手入れをしないでください。お手入れをする際は、充電残量がなくなった(動作しない)ことを確認してからおこなってください。
・お手入れ後は、必ず前ガードが固定されているかを確認してからご使用ください。前ガードが正しく固定されていないまま使用するとケガや故障、破損の原因になります。

保証規定

お買い上げの日から【6ヶ月以内】に、注意書きに従った正常な使用状態で故障した場合は下記規定に従い弊社が無償交換いたします。保証期間内に故障が発生した場合には購入元または販売元までご連絡ください。本書は再発行しませんので、保証期間中は大切に保管してください。この保証書は本書で明示した期間、条件のもとにおいて無償交換をお約束するものです。従ってこの保証書によってお客様の法律上の権利を制限するものではありません。お客様にご記入いただいた保証書の内容は、安全点検活動において法律上許される場合以外に使用することはありません。

【保証規定】

- ①保証書(本書)と購入時の明細(レシートなど)を必ずご用意ください。
 - ②取扱説明書の注意書きに従ったご使用方法で保証期間内に故障した場合
 - ③本書は日本国内においてのみ有効です。This warranty is valid only in Japan./Effective only in Japan
 - ④保証期間内でも下記の場合には原則として保証できません。
 - ・保証書(本書)と購入時の明細(レシートなど)を紛失している場合
 - ・一般家庭用以外(業務用など)に使用された場合の故障および損傷
 - ・腐食、経年劣化による故障および損傷
 - ・火災、地震、風水害、落雷、その他の天災地変、公害や異常電圧その他の外部要因による故障および損傷
 - ・取扱説明書の【安全上の注意】を守らなかったことによる故障および損傷
 - ・使用上の誤りや不当な修理改造による故障および損傷
 - ・お買い上げ後の落下などによる故障および損傷、お買い上げ後の移動、輸送または什器・備品などとの接触による故障および損傷
 - ・譲渡・中古販売・転売・オークションなどにて入手された場合
 - ・本書にお買い上げ年月日、お客様名、販売店名の記入がない場合、あるいは字句を書き換えられた場合
- ※本書に記載の内容と異なる方法や目的で使用されると、保証の対象外となります。また生じた損害について本弊社は一切責任を負いません。
※交換品の在庫がなくなった際は他の同等品で対応する場合等があります。予めご了承ください。

保証書

商品名	YNG-SDF200 / スウィング卓上ファン
ご購入日	
お名前	
ご住所	
お電話	
販売店名・取扱店名 / 印	
保証期間 ご購入日より 6カ月	

販売元

株式会社NAKAGAMI
〒790-0011 愛媛県松山市千舟町4丁目5-4 松山千舟454ビル3階
TEL: 050-3160-1470【通話料はお客様負担となります。】
Mail: cs-jp@nakagami-inc.com
【10:00-12:00/13:00-16:00土日祝・当社指定休業日除く】